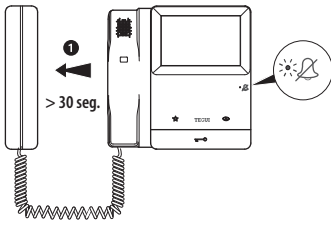


Selección timbre de llamada

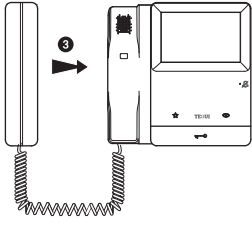
La unidad interior ofrece la posibilidad de seleccionar 16 tipos de sonerías con melodías ya programadas que pueden ser asociadas a las siguientes llamadas.

Paso 1



Descuelgue el auricular y espere más de 30", el led parpadea en color rojo para indicar la entrada en la programación.

Paso 3

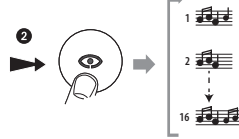


Cuelgue para confirmar la selección o espere hasta el final de la reproducción del timbre para descartar la memorización.

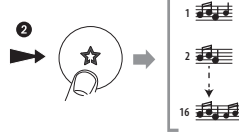
Tu instalador:

Paso 2

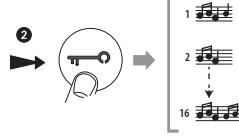
• Selección timbre de llamada desde la placa exterior principal (S=0)



• Selección timbre de llamada intercomunicante



• Selección timbre de llamada a planta



Nota: si en el modo selección del timbre de llamada no se efectúa una operación durante más de 20", se regresa al modo de funcionamiento normal.

TEGUI

www.tegui.es

Una marca de **legrand**

Guía rápida Monitor SERIE 8

374494



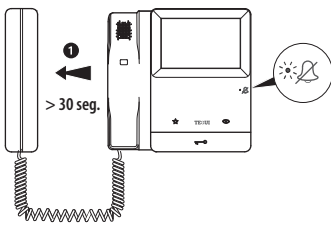
TEGUI

Una marca de **legrand**

Selección timbre de llamada

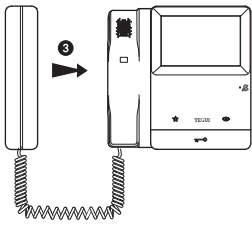
La unidad interior ofrece la posibilidad de seleccionar 16 tipos de sonerías con melodías ya programadas que pueden ser asociadas a las siguientes llamadas.

Paso 1



Descuelgue el auricular y espere más de 30", el led parpadea en color rojo para indicar la entrada en la programación.

Paso 3

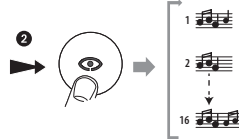


Cuelgue para confirmar la selección o espere hasta el final de la reproducción del timbre para descartar la memorización.

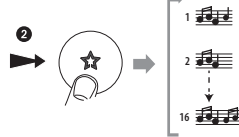
Tu instalador:

Paso 2

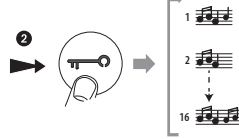
• Selección timbre de llamada desde la placa exterior principal (S=0)



• Selección timbre de llamada intercomunicante



• Selección timbre de llamada a planta



Nota: si en el modo selección del timbre de llamada no se efectúa una operación durante más de 20", se regresa al modo de funcionamiento normal.

TEGUI

www.tegui.es

Una marca de **legrand**

Guía rápida Monitor SERIE 8

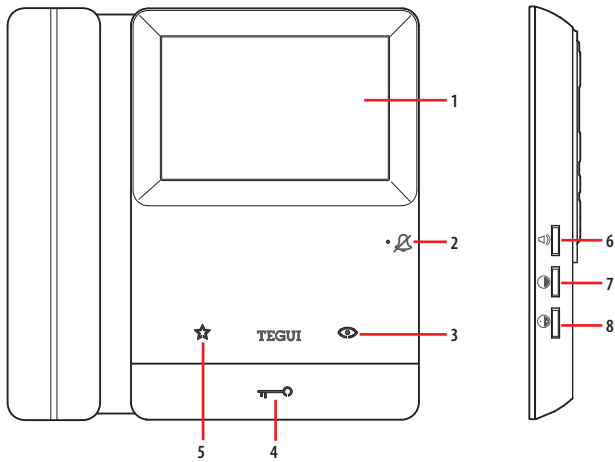
374494



TEGUI

Una marca de **legrand**

Características y funciones



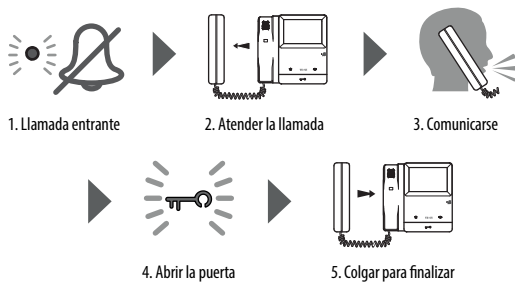
1. Pantalla
2. LED exclusión de llamada /estado dispositivo*
3. Pulsador autoencendido / Visualización cíclica
Activación placa exterior de forma directa(sin llamada) /Visualización cíclica/
Llamada a central de conserjería(si presente)
4. Pulsador apertura cerradura
Activación directa cerradura o activación cerradura de la placa exterior en
comunicación
5. Pulsador función "Favorita" (véase las modalidades de configuración en M)
6. Regulación volumen y exclusión timbre
7. Regulación luminosidad de la imagen
8. Regulación color de la imagen

* Señalización mediante LED bicolor del estado de funcionamiento

LED ON rojo fijo: exclusión timbre

LED ON rojo parpadeante: selección timbre de llamada

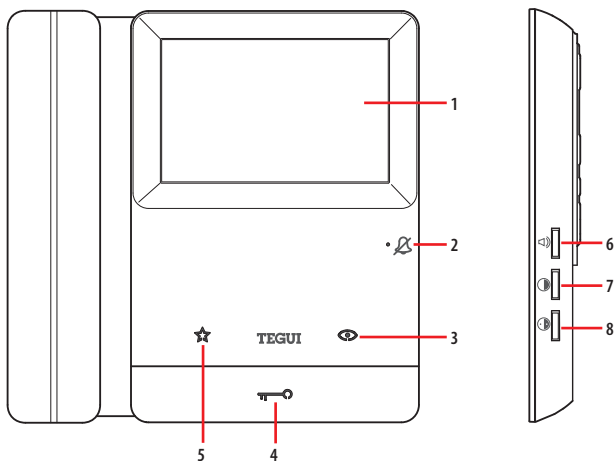
Pasos a seguir durante una llamada



Señalización LED ante una llamada entrante

• Verde parpadeante	llamada entrante
• Verde fijo	comunicación en curso
• Blanco	apertura cerradura

Características y funciones



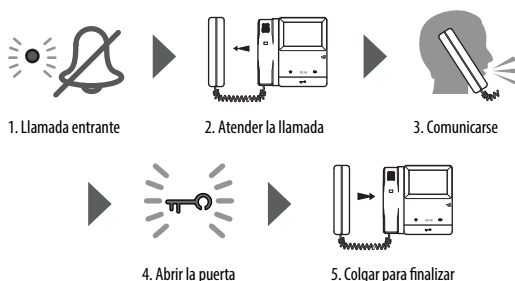
1. Pantalla
2. LED exclusión de llamada /estado dispositivo*
3. Pulsador autoencendido / Visualización cíclica
Activación placa exterior de forma directa(sin llamada) /Visualización cíclica/
Llamada a central de conserjería(si presente)
4. Pulsador apertura cerradura
Activación directa cerradura o activación cerradura de la placa exterior en
comunicación
5. Pulsador función "Favorita" (véase las modalidades de configuración en M)
6. Regulación volumen y exclusión timbre
7. Regulación luminosidad de la imagen
8. Regulación color de la imagen

* Señalización mediante LED bicolor del estado de funcionamiento

LED ON rojo fijo: exclusión timbre

LED ON rojo parpadeante: selección timbre de llamada

Pasos a seguir durante una llamada



Señalización LED ante una llamada entrante

• Verde parpadeante	llamada entrante
• Verde fijo	comunicación en curso
• Blanco	apertura cerradura